

Les cas de déblocage anticipé

Création ou reprise d'entreprise

CIC *Épargne Salariale*

LES CAS DE DÉBLOCAGE ANTICIPÉ

Création ou reprise d'entreprise

À retenir :	Fait générateur	Plans concernés	Délai
	Création ou reprise d'une entreprise par le titulaire du compte, son enfant majeur, son conjoint ou partenaire de PACS.	PEE (PEI, PEG) CCB	6 mois

Conditions et dates d'évènements

Ce motif concerne uniquement les cas suivants **dès lors qu'il y a la création ou la reprise d'une entreprise ou l'installation d'une activité non salariée** :

- Entreprise déjà créée ou reprise
- Entreprise en cours de création ou de reprise
- Statut d'auto-entrepreneur
- Acquisition de parts de Sociétés Coopératives et Participatives (SCOP)

La date d'évènement est :

- La date de début d'activité ou d'immatriculation au Registre du Commerce et des Sociétés (RCS) ou d'inscription à un ordre professionnel
- **Ou**, la date de cession du fond de commerce, des parts ou actions reprises / Procès Verbal d'assemblée générale précisant la prise de fonction
- **Ou**, la date de rédaction de l'attestation sur l'honneur (si entreprise en cours de création)

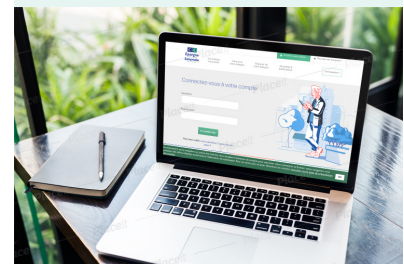
Les **personnes éligibles** pour ce cas de déblocage sont ; **le titulaire du compte**, l'un de **ses enfants**, le ou la **conjoint(e)** ainsi que le ou la **partenaire de PACS**, à condition que la personne bénéficiant du cas de déblocage ait **le contrôle effectif de l'entreprise créée ou reprise** au sens 1° et 2° de l'article R5141-2 du code du travail.

La demande de déblocage doit nous parvenir complète **dans les 6 mois** à compter de la date d'évènement. La demande de déblocage est validée à compter de la réception de l'intégralité du dossier sous réserve de la recevabilité des pièces justificatives.

Le fait générateur invoqué **ne peut faire l'objet que d'une seule demande**. En cas de demande de déblocage partiel, vous ne pourrez donc pas demander un nouveau déblocage pour ce même motif.



Pratique



Pour un traitement plus rapide et moins coûteux, saisissez votre demande directement via votre espace sécurisé internet. Vous pourrez télétransmettre vos pièces justificatives.* L'envoi de vos justificatifs par courrier entrainera une facturation. Veuillez vous référer au guide tarifaire de votre espace sécurisé, rubrique «mes documents».

*Si vous n'avez pas la possibilité de télétransmettre vos documents, vous pouvez nous faire parvenir votre demande complète et conforme par courrier à l'adresse suivante

CIC Épargne Salariale / 69 814 Tassin La Demi Lune
Cedex

LES CAS DE DÉBLOCAGE ANTICIPÉ

Création ou reprise d'entreprise

À retenir :	Fait générateur	Plans concernés	Délai
	Création ou reprise d'une entreprise par le titulaire du compte, son enfant majeur, son conjoint ou partenaire de PACS.	PEE (PEI, PEG) CCB	6 mois

Évènements exclus (liste non exhaustive)

- Création ou reprise d'une SCI.
- Création ou reprise d'une entreprise hors de l'UE
- Création ou reprise d'une société civile sans objet professionnel (société civile de patrimoine ou particulière)
- Groupement d'intérêt économique (GIE)
- Rachat de nouvelles parts de l'entreprise si le bénéficiaire exerce déjà le contrôle de celle-ci

Si l'entreprise est sous forme de société, l'épargnant doit satisfaire la condition de contrôle au sens de l'article R. 5141-2 du code du travail telle que définie ci-dessous :

1. Création d'une société par le titulaire du compte seul :

- Le titulaire du compte doit détenir plus de 50% du capital de l'entreprise.

OU

- Le titulaire du compte doit détenir au moins un tiers (1/3) du capital de l'entreprise **ET** exercer obligatoirement une fonction de dirigeant dans l'entreprise.

2. Création d'une société en famille :

- Le titulaire du compte doit détenir à lui seul au moins 35% du capital de l'entreprise **ET** grâce à son conjoint, ses ascendants et descendants, la part acquise par l'ensemble de la famille devra être de plus de 50 % du capital.

OU

- Le titulaire du compte doit détenir au moins un 25% du capital de l'entreprise tout en exerçant obligatoirement une fonction de dirigeant dans l'entreprise **ET** grâce à son conjoint, ses ascendants et descendants, la part acquise par l'ensemble de la famille devra être d'au moins un tiers (1/3) du capital de l'entreprise.








LES CAS DE DÉBLOCAGE ANTICIPÉ

Création ou reprise d'entreprise

Justificatifs à fournir

Si vous adressez votre demande par courrier, il convient de joindre la demande de retrait signée en plus des pièces justificatives.

Les justificatifs présents sur cette page sont obligatoires et s'ajoutent aux justificatifs qu'il convient de fournir quelque soit la typologie de l'entreprise créée ou reprise.

ET	 Pièce d'identité recto verso en cours de validité	OU	 Permis de conduire recto verso (nouveau format)	OU	 Passeport signé en cours de validité
	 Attestation sur l'honneur précisant que les sommes débloquées serviront au financement de l'opération ou seront retournées à défaut				
ET	Si la demande concerne le ou la conjoint(e)				
	 Copie intégrale du livret de famille	OU	 Extrait de la date de naissance citant le PACS		
	Si la demande concerne un enfant				
	 Copie intégrale du livret de famille				

LES CAS DE DÉBLOCAGE ANTICIPÉ

Création ou reprise d'entreprise

Pour une entreprise créée

Pour une **société commerciale ou de prestation de service** [SARL / EURL / SA / SASU / SAS / SNC]

Extrait K bis ou récépissé d'inscription au RCS ou au répertoire des métiers

ET

Copie des statuts définitifs datés et signés

Pour une **société artisanale**

Extrait D1

ET

Copie des statuts définitifs datés et signés

Pour une **société agricole**

Inscription à la Mutuelle Sociale Agricole (MSA)

ET

Copie des statuts définitifs datés et signés

Pour un **auto-entrepreneur** [EI / EIRL / EIRL relevant du régime de micro-entreprise]

Récépissé d'inscription selon le statut

OU

Copie de l'immatriculation INSEE

OU

Copie de l'avis de situation SIRENE

Pour une **acquisition de parts de SCOP** (Retrait à hauteur du montant de la souscription au capital social)

Attestation de souscription délivrée par la coopérative

ET

Copie des statuts définitifs datés et signés

LES CAS DE DÉBLOCAGE ANTICIPÉ

Création ou reprise d'entreprise

Pour une entreprise en cours de création

Pour une **société commerciale** ou de prestation de service [SARL / EURL / SA / SASU / SAS / SNC]Récépissé d'inscription CFE
au RCS ou au répertoire des
métiers

ET

Projets de statut

ET

Déclaration sur l'honneur à
fournir le document officiel
dès réceptionPour une **société artisanale**

Extrait D1

ET

Projets de statut

ET

Déclaration sur l'honneur à
fournir le document officiel
dès réceptionPour une **société agricole**Inscription à la Mutuelle
Sociale Agricole (MSA)

ET

Projets de statut

ET

Déclaration sur l'honneur à
fournir le document officiel
dès réceptionPour une **acquisition de parts de SCOP** (Retrait à hauteur du montant de la souscription au capital social)

Projets de statuts

ET

Déclaration sur l'honneur à fournir l'attestation de
souscription dès réception

LES CAS DE DÉBLOCAGE ANTICIPÉ

Création ou reprise d'entreprise

Pour une entreprise individuelle en cours de création

Pour un commerçant



Récépissé d'inscription au Registre du Commerce et des sociétés (R.C.S.)

Pour un artisan



Récépissé d'inscription au Répertoire des Métiers

Pour un agriculteur



Récépissé d'inscription à la Mutuelle Sociale Agricole (MSA)

Pour une profession réglementée



Attestation professionnelle revêtue du numéro d'agrément

Pour une profession non réglementée (le déblocage n'est possible que si la société a un objet professionnel)



Attestation d'inscription au R.S.I. ou I.N.S.E.E.

OU

Attestation d'affiliation à la maison des artistes ou de l'A.G.E.S.S

LES CAS DE DÉBLOCAGE ANTICIPÉ

Création ou reprise d'entreprise

Pour une entreprise individuelle en cours de création

Pour une société civile professionnelle ou de moyens (SCP / SCM)



Attestation professionnelle revêtue du numéro d'agrément

OU

Attestation sociale de régime micro social simplifié

Pour un auto-entrepreneur



Certificat d'immatriculation (SIREN)

OU

Certificat d'inscription ou récépissé I.N.S.E.E. délivrant un numéro SIREN

OU


Attestation sociale de régime micro social simplifié

LES CAS DE DÉBLOCAGE ANTICIPÉ

Création ou reprise d'entreprise


Pour une reprise d'entreprise

Pour une **personne morale**


 Extrait K-Bis modifié ou attestation sur l'honneur pour transmettre le K-Bis
 ET
 Acte de cession de parts
 ET
 Statuts modifiés datés et signés.

Pour une **personne physique**


 Extrait K-Bis modifié ou attestation sur l'honneur pour transmettre le K-Bis
 ET
 Procès-verbal de l'Assemblée Générale Extraordinaire ou Ordinaire précisant la prise de fonction


 Acte de cession de parts
 ET
 Statuts modifiés datés et signés

ET